

О.В. Узорова, Е.А. Нефёдова

МОИ ПЕРВЫЕ ПРОПИСИ

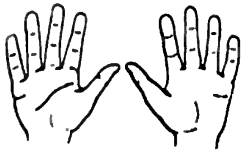


1 класс

начальное обучение

Урок 1

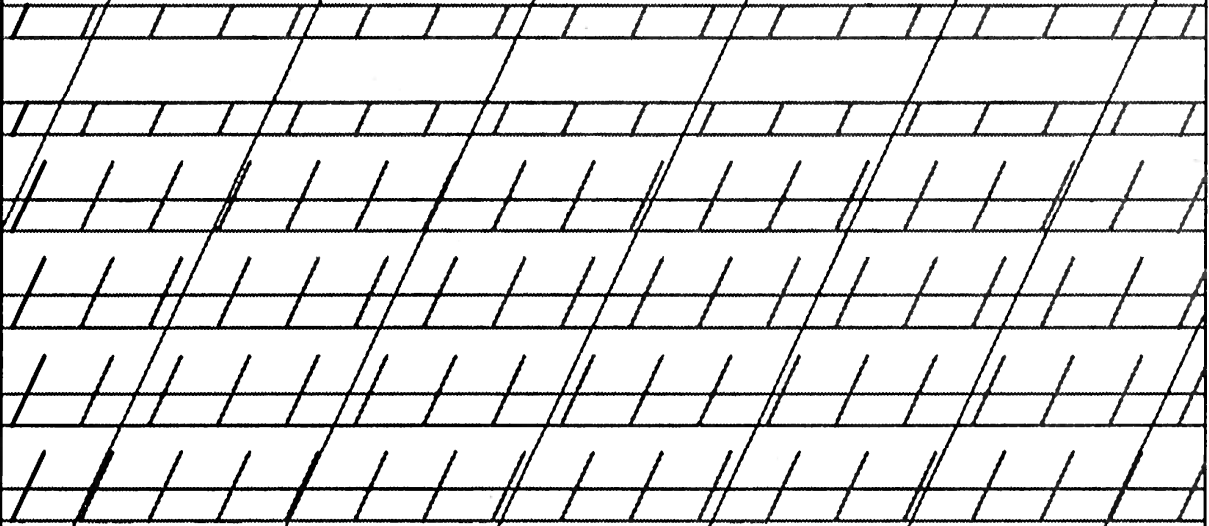
Прямые наклонные линии.



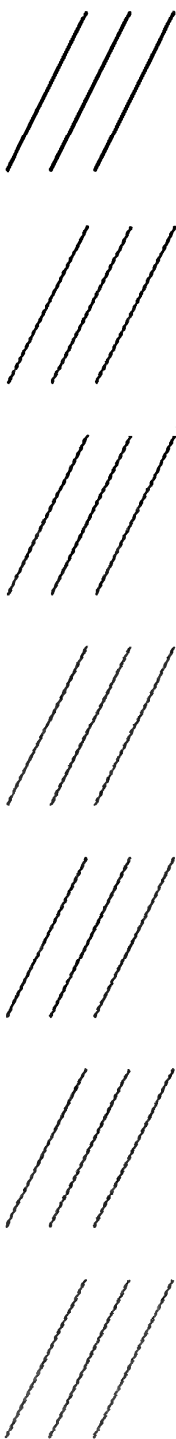

1. Пальчиковая гимнастика.

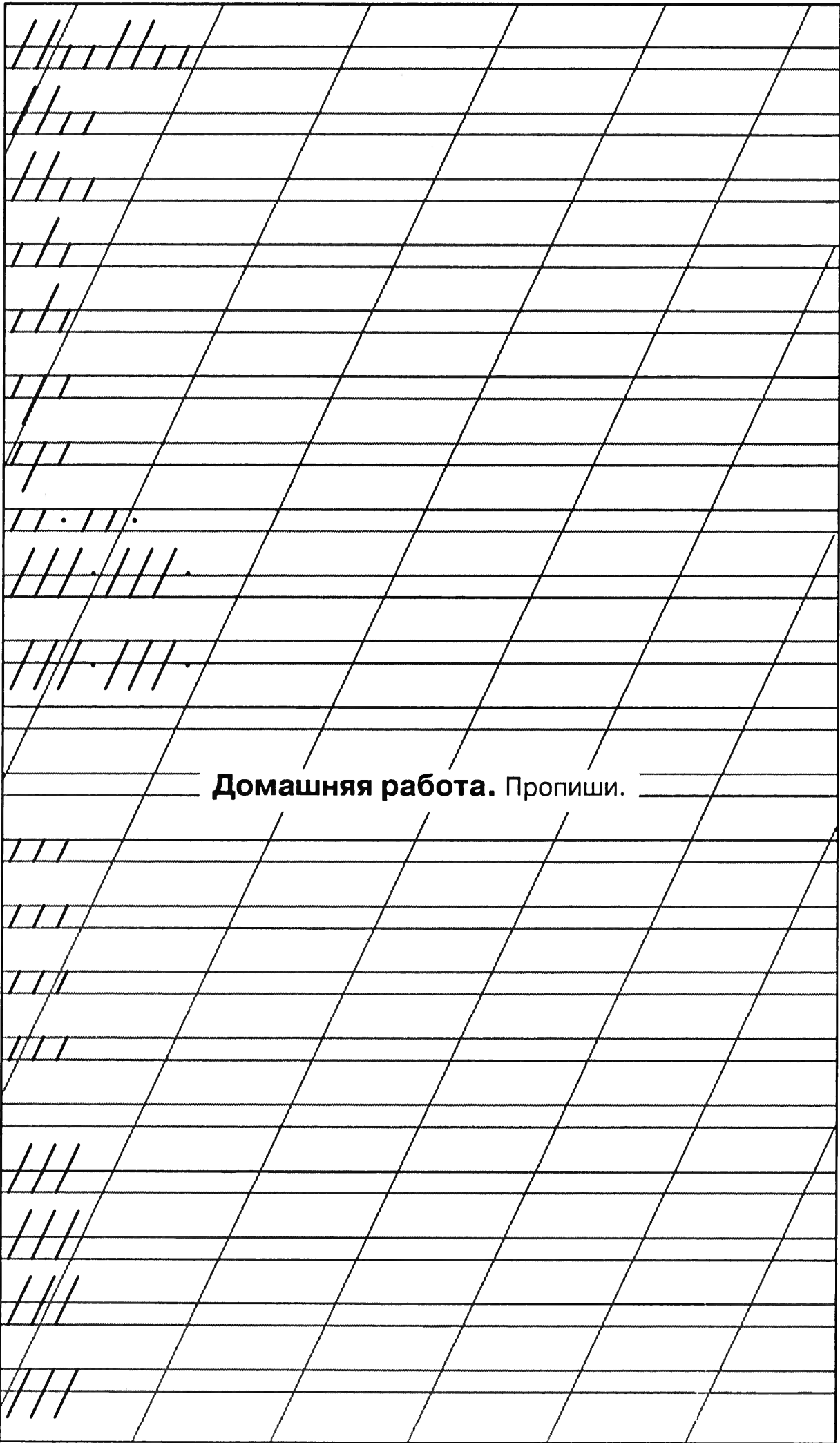
Пальцы делают зарядку,
Чтобы меньше уставать.
А потом они в тетрадке
Будут букочки писать.

2. Обведи.

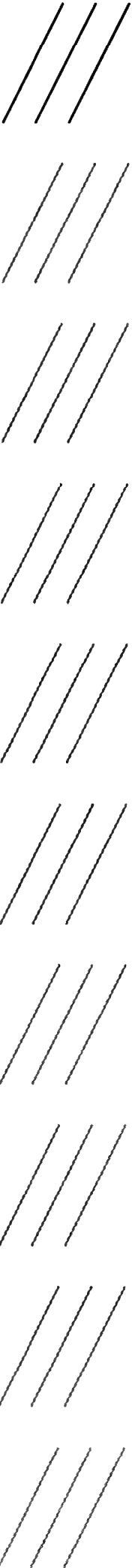


3. Пропиши.





Домашняя работа. Пропиши.

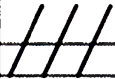
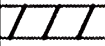


Урок 2

Линия с закруглением внизу иливерху.



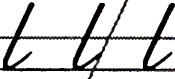
1. Пальчиковая гимнастика. (см. Урок 1) 2. Повтори. Пропиши.



3. Обведи.



4. Пропиши.



777

666

666

777

777

6677

6677

6767

6767

66766

77677

Домашняя работа. Пропиши.

777

777

777

666

666

777

777

666

777

77

77

77

77

77

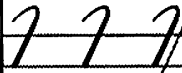
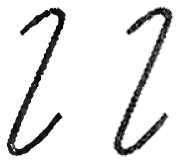
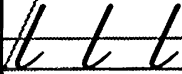
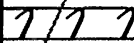

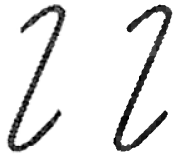
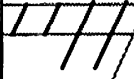
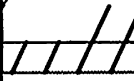
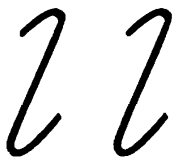
77

77

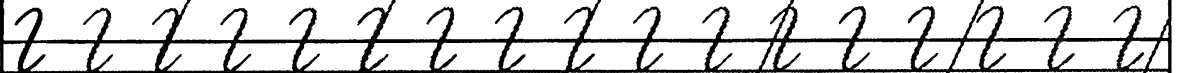

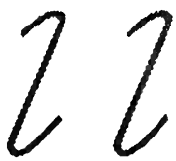


Урок 3

Линия с закруглением вверху и внизу.

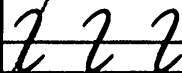
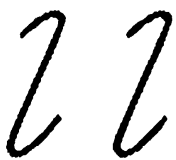
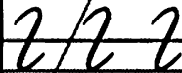
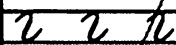
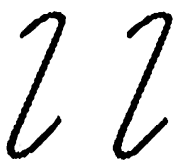
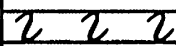
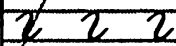
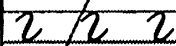
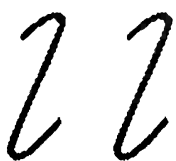
1. Пальчиковая гимнастика. (см. Урок 1) 2. Повтори. Пропиши.



3. Обведи.



4. Пропиши.



Handwriting practice sheet with a grid of lines. The grid is divided into two main sections by a diagonal line. The top section contains several rows of cursive letters 'r' and 'l' written in a slanted position. The bottom section contains a heading and several rows of cursive letters 'l', 'r', and 'r' written in a slanted position.

Домашняя работа. Пропиши.

Handwritten cursive letter 'r'.

Handwritten cursive letter 'r'.

Handwritten cursive letter 'r'.

Handwritten cursive letter 'r'.

Handwritten cursive letter 'r'.

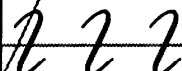
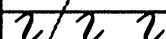
Handwritten cursive letter 'r'.

Handwritten cursive letter 'r'.



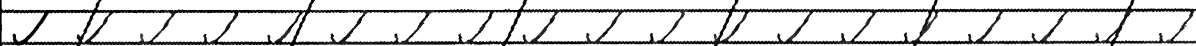
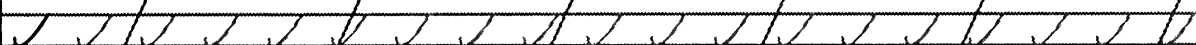
Урок 4

Плавные линии.

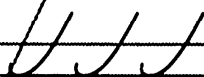
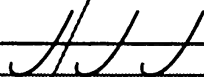

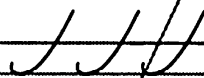
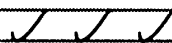
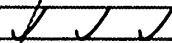
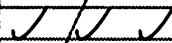
1. Пальчиковая гимнастика. (см. Урок 1). 2. Повтори. Пропиши.




3. Обведи.




4. Пропиши.





Домашняя работа. Пропиши.


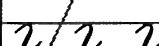


Урок 5




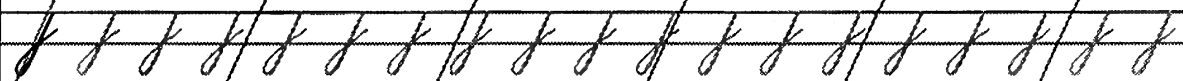

Линии с петлёй.



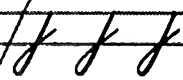
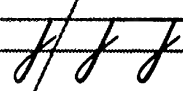
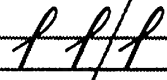
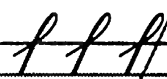
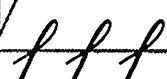
1. Пальчиковая гимнастика. (см. Урок 1) 2. Повтори. Пропиши.



3. Обведи.



4. Пропиши.



Handwriting practice sheet with a grid of lines. The left side contains several rows of cursive letters: 'f', 'x', 'l', and 'u'. The middle section is a blank area for practice, with the text "Домашняя работа. Пропиши." (Homework. Write.) centered. The right side contains several rows of cursive letters: 'f', 'x', 'l', and 'u'.

Домашняя работа. Пропиши.

f f

f f

f f

f f

f f

f f

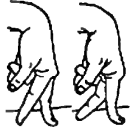

f f

f f

f f

Урок 6

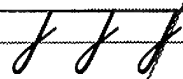
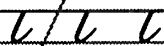
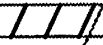
Овалы и полуовалы.



1. Пальчиковая гимнастика.

Идет по парте человек,
Переставляет ножки.
А если ножки смотрят вверх,
Что получилось? Рожки!

2. Повтори. Пропиши.



3. Обведи.



Tracing practice area with multiple rows of lines. Each row contains a series of small, identical shapes for tracing. The shapes are:

- Row 1: Small vertical lines.
- Row 2: Small slanted lines.
- Row 3: Small wavy lines.
- Row 4: Small loops.
- Row 5: Small loops.
- Row 6: Small loops.
- Row 7: Small loops.
- Row 8: Small loops.
- Row 9: Small loops.
- Row 10: Small loops.

4. Пропиши.

с с с

с с с

С С С

э э э

э э э

Э Э Э

Э Э Э

о о о

о о о

О О О

00

00

00

00

Домашняя работа. Пропиши.

с с с

с с с

С С С

С С С

Э Э Э

э э э

о о о

о о о

О О О

00

00

00

Урок 7

Буква *Аа*


1. Пальчиковая гимнастика. (см. Урок 6) 2. Повтори. Пропиши.



а а



а а



а а



а а



3. Отработай элементы буквы.

а а а а а а а а а а а а а а а а

а а а а а а а а а а а а а а а а

а а

А А А А А А А А А А А А А А А А

А А А А А А А А А А А А А А А А

4. Обведи.

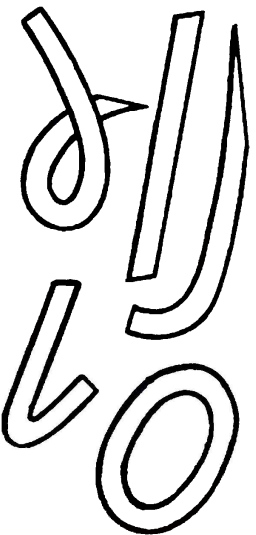
а а а а а а а а а а а а а а а а

а а а а а а а а а а а а а а а а

А А А А А А А А А А А А А А А А

А А А А А А А А А А А А А А А А

Раскрась, вырежи и сконструируй.



Приклей.

5. Пропиши.

a a a

a a a

a a a

A A A

A A A

A A A

Aa Aa

Aa Aa

Aa Aa

Домашняя работа. Пропиши.

a a a

a a a

a a a

A A A

A A A


A A A

Aa Aa

Aa Aa

Aa Aa

l j l j



Урок 8

Буква *Оо*



1. Пальчиковая гимнастика. (см. Урок 6) 2. Повтори. Пропиши.



о о о

А А А

Аа Аа



л л л



л л л

с с с



3. Обведи.

о о

о о

о о

о о

о о

о о



Раскрась и вырежи.

4. Пропиши.



о о о

о о о

о о о

о о о

о о о


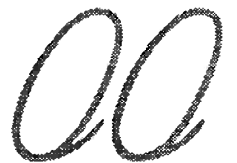


Приклей

o o o
O O O
O O O
O O O
Oo Oo
Oo Oo
Aa Aa
Aa Aa
Oa Oa

Домашняя работа. Пропиши.

o o o
o o o
o o o
o o o
O O O
O O O
Aa Aa
Aa Aa
Oa Oa
Oa Oa
r r r r



Урок 9

Буква *Ии*



1. Пальчиковая гимнастика. (см. Урок 6) 2. Повтори. Пропиши.

о о о

о о о

о о о

Ии

3. Отработай элементы буквы.

Ии

И И И И И И И И И И И И И И И И

и и и и и и и и и и и и и и и и

Ии

И И И И И И И И И И И И И И И И

и и и и и и и и и и и и и и и и

Ии

4. Обведи.

Ии

И И И И И И И И И И И И И И И И

и и и и и и и и и и и и и и и и

Ии

И И И И И И И И И И И И И И И И

и и и и и и и и и и и и и и и и

Раскрась, вырежи и сконструируй.



5. Пропиши.

И И И

и и и

И И И

и и и

И И И

Приклей.

U U U

ua ua

au au

ou ou

Ua Ua

Ua Ua

Au Au

Ou Ou

Ua Ua

Домашняя работа. Пропиши.

и

и

U

U

au

au

ua

ua

Au

Ou

Ua

U

UU

UU

UU

UU

UU

Урок 10



Буква *л*

1. Пальчиковая гимнастика.

Мы пришли смотреть балет,
Гаснет в зале верхний свет.
Ах, какой балет хороший!
Мы похлопаем в ладоши.

2. Повтори. Пропиши.

ла

ол

ло

л

л л

л л

л л

л л

л л

л л

3. Отработай элементы буквы.

л л л л л л л л л л л л л л л

л л л л л л л л л л л л л л л

л л л л л л л л л л л л л л л

4. Обведи.

л л л л л л л л л л л л л л л л

л л л л л л л л л л л л л л л л

л л л л л л л л л л л л л л л л

Раскрась,
вырежи и
сконструируй.



5. Пропиши.

л л л

л л л

л л л

л л л

л л л

Приклей.

ЫИ

ЫИ

ЫИ

ЫИ

ЫО

ЫО

ОЫ

АЫ

АЫ

ЫО

Домашняя работа. Пропиши.

Ы

Ы

Ы

ЫИ

ЫИ

ЫИ

ЫО

ОЫ

АЫ

ЫО

ЫЫ

ЫЫ

ЫЫ

ЫЫ

ЫЫ

ЫЫ

ЫЫ

ЫЫ

ЫЫ

ЫЫ

Урок 11

Буква *Уу*

Уу

Уу

Уу

Уу

Уу

Уу

Раскрась,
вырежи и
сконструируй.



1. Пальчиковая гимнастика. (см. Урок 10) 2. Повтори. Пропиши.

У

Уу

Уу

3. Отработай элементы буквы.

У У У У У У У У У У У У У У

У У У У У У У У У У У У У У

У У У У У У У У У У У У У У

У У У У У У У У У У У У У У

4. Обведи.

У У У У У У У У У У У У У У У У

У У У У У У У У У У У У У У У У

У У У У У У У У У У У У У У У У

У У У У У У У У У У У У У У У У

5. Пропиши.

У

У

У

У

У

Приклей.

у
у
у
уу
уу
уа
ау
Уа
Ау

Домашняя работа. Пропиши.

у
у
уу
уу
у
у
уу
уу
Ау
Уа
уу

у
уу
уу
уу
уу
уу
уу

Урок 12

Буква

лн

1. Пальчиковая гимнастика. (см. Урок 10) 2. Повтори. Пропиши.

у
у

и

3. Отработай элементы буквы.

л л л л л л л л л л л л л л л л

л л л л л л л л л л л л л л л л

л л л л л л л л л л л л л л л л

л л л л л л л л л л л л л л л л

4. Обведи.

л л л л л л л л л л л л л л л л

л л л л л л л л л л л л л л л л

л л л л л л л л л л л л л л л л

л л л л л л л л л л л л л л л л

5. Пропиши.

л

л

л

л

лн

Раскрась,
вырежи и
сконструируй.



Приклей.

на	ну
но	но
ни	ны
На	Ну
Но	Но
Ни	Ны
Она	Оно
Они	Он

6. Спиши. Выдели орфограммы.

Нина	Ирина
Анна	Нонна
У Ани Нина.	

Домашняя работа. Пропиши.

н
Н
Нн
на
Нн
она
Нонна
У Нины Нонна.

Н
Н
Н
Н
Н
Н

Урок 13

Буква *с*



1. Пальчиковая гимнастика. (см. Урок 10) 2. Повтори. Пропиши.

на

но

ни

ны

Лина

Ина

3. Обведи.

Tracing practice for the letter 'с' on a grid background. The first row contains a continuous line of small lowercase 'с' characters. The second row contains a continuous line of small lowercase 'с' characters. The third row contains a continuous line of lowercase 'с' characters, alternating between small and medium sizes. The fourth row contains a continuous line of lowercase 'с' characters, alternating between small and medium sizes.

4. Пропиши.

с

с

с

с

с

с


с

с

с

с

Раскрась и вырежи.



Приклей.

сы	со
са	су
си	сы
со	со
сами	сым
оса	осы
нос	усы
осина	сосна
насос	ананас

5. Спиши. Выдели орфограммы.

У осы усы.
У Соми ананас.

Домашняя работа. Пропиши.

с	
с	
с	
нос	насос
осина	сосна
У Аси сами.	
Вина у осина.	

С
СС
СС
СС
СС
СС

Урок 14

Буква Кк



Кк

Кк

Кк

Кк

Кк

Кк

Кк

Кк

1. Пальчиковая гимнастика. (см. Урок 10) 2. Повтори. Пропиши.

ка

ка

са

су

ананасы

сыны

3. Отработай элементы буквы.

к к к к к к к к к к к к к к к к

к к к к к к к к к к к к к к к к

к к к к к к к к к к к к к к к к

к к к к к к к к к к к к к к к к

4. Обведи.

к к к к к к к к к к к к к к к к

к к к к к к к к к к к к к к к к

к к к к к к к к к к к к к к к к

к к к к к к к к к к к к к к к к

5. Пропиши.

к


к

к

к

кк

Раскрась, вырежи и сконструируй.



Приклей.

Кк

Кк

ка

ка

Ка

Кино

Кони

Кк

Кк

Кк

Кк

Кони

Кони

6. Спиши. Выдели орфограммы.

У Аси соска.

У Сони нос.

У Ани сосиска.

7. Запиши слова письменными буквами. Поставь ударения.

СОК

СЫНОК

НОСИКИ

СОСКА

КАСКА

Домашняя работа. Пропиши.

К

К

К

Кони

Кони

У Сани сок.

Кони

Кусок

К

Кк

Кк

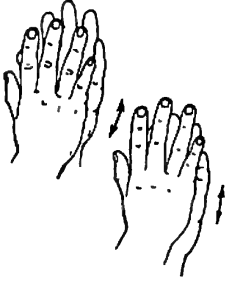
Кк

Кк

Кк

Урок 15

Буква *т*



т

т

т

т

т

т

1. Пальчиковая гимнастика.

Чтобы нам добыть огонь,
Трём ладонью о ладонь.
Вдруг ладошка заискрится,
И бумажка загорится.

2. Повтори. Пропиши.

ка

ку

км

кы

цук

косо

к

3. Отработай элементы буквы.

т т т т т т т т т т т т т т т т

т т т т т т т т т т т т т т т т

т т т т т т т т т т т т т т т т

т т т т т т т т т т т т т т т т

4. Обведи.

т т т т т т т т т т т т т т т т

т т т т т т т т т т т т т т т т

т т т т т т т т т т т т т т т т

5. Пропиши.

т

т

т

Раскрась,
вырежи и
сконструируй.



та

ты

то

то

ту

ти

так

кто

капок

ткани

6. Спиши. Выдели орфограммы.

Кто у качата?

У качата Антон.

7. Запиши слова письменными буквами. Поставь ударения.

КНУТ

ТОНУТ

ТКУТ

ТАНК

КОТИК

НИТКИ

8. Диктант. Напиши в тетради.

Домашняя работа. Пропиши.

т

та

ту

то

то

киты

кит

утки

утка

Тут как тут котик.

У котика очки.

т

т

т

т

т


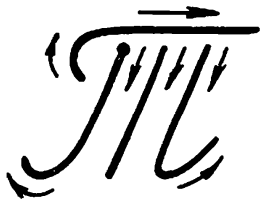
т

т


т

Урок 16

Буква *Тл*



Раскрась, вырежи и сконструируй.



1. Пальчиковая гимнастика. (см. Урок 15) 2. Повтори. Пропиши.

т

ти

ты

кости

сито

А

С

3. Отработай элементы буквы.

Тл Тл Тл Тл Тл Тл Тл Тл

Тл Тл Тл Тл Тл Тл Тл Тл

Тл Тл Тл Тл Тл Тл Тл Тл

4. Обведи.

Тл Тл Тл Тл Тл Тл Тл Тл Тл Тл

Тл Тл Тл Тл Тл Тл Тл Тл Тл Тл

Тл Тл Тл Тл Тл Тл Тл Тл Тл Тл

5. Пропиши.

Тл

Тл

Тл

Тлм

Тлм

Тта

Тто

Тту

Тту

такса

такси

станок

стач

6. Спиши. Выдели орфограммы.

У Ттани стакан сока.

У Тточи нитки.

У Ккости такса.

7. Запиши слова письменными буквами. Раздели их на слоги.

ИНСТИТУТ

АИСТЫ

КАКТУС

ТАКСИСТ

8. Диктант. Напиши в тетради.

Домашняя работа. Пропиши.

Тт

Ттм

Тты

Тта

Тто

Тту

У Стасива такси.

Он таксист.

У Ттани кактусы.

Тт

Тт

Тт

Тт

Тт

Тт

Урок 17

Буква Л

Л

1. Пальчиковая гимнастика. (см. Урок 15) 2. Повтори. Пропиши.

ЛЛ

л л

л л

л л

л л

3. Отработай элементы буквы.

л л л л л л л л л л л л л л л

л л

л л л л л л л л л л л л л л л

л л л л л л л л л л л л л л л

л л

л л л л л л л л л л л л л л л

4. Обведи.

л л

л л л л л л л л л л л л л л л


л л л л л л л л л л л л л л л

л л

л л л л л л л л л л л л л л л

л л л л л л л л л л л л л л л

Раскрась,
вырежи и
сконструируй.



5. Пропиши.

л

л

л

л

ла

лу

Приклей.

л

ль

ол

лук

стул

лак

стол

лист

листок

6. Спиши. Выдели орфограммы.

У окна столики. Пьют Алла и Алик.

У Алла салат.

У Алика сок.

7. Диктант. Напиши в тетради.

Домашняя работа. Пропиши.

л

ла

ло

ол

улитка

ласка

У Алены ослик На.

лу

ло

кукла

миса

л л

л л

л л

л л

л л

л л

л л

л л

Урок 18

Буква Л



1. Пальчиковая гимнастика. (см. Урок 15) 2. Повтори. Пропиши.

л
Кк
Уу

3. Отработай элементы буквы.

л л л л л л л л л л
л л л л л л л л л л
л л л л л л л л л л
л л л л л л л л л л


4. Обведи.

л л л л л л л л л л
л л л л л л л л л л
л л л л л л л л л л
л л л л л л л л л л

5. Пропиши.

л
л
л
л
л

Раскрась,
вырежи и
сконструируй.



искам

скакам

слон

слоникки

ослы

ослики

6. Спиши. Выдели орфограммы.

Акулина стоит у куста.

А лошита около камитки.

7. Запиши слова письменными буквами. Раздели их на слоги.

КЛОУН

ЛОСИ

ЛИЛИИ

АКУЛА

СИЛА

8. Диктант. Напиши в тетради.

Домашняя работа. Пропиши.

Л

Ли

Лу

Ль

колосок

локуток

У Лили ослик и слоник.

Ла

Ль

Лотос

Л

Л

Л

Л

Л

Л



Раскрась,
вырежи и
сконструируй.



1. Пальчиковая гимнастика. (см. Урок 15) 2. Повтори. Пропиши.

Аа

Аа

Пп

3. Отработай элементы буквы.

р р р р р р р р р р р р р р р р
р р р р р р р р р р р р р р р р
р р р р р р р р р р р р р р р р
р р р р р р р р р р р р р р р р

4. Обведи.

р р р р р р р р р р р р р р р р
р р р р р р р р р р р р р р р р
р р р р р р р р р р р р р р р р
р р р р р р р р р р р р р р р р

5. Пропиши.

р р р р р р р р р р р р р р р р
па пу
ро по
уп ур

Ирина

Кран

Артур

Тортас

Лара

Мариса

6. Спиши. Выдели орфограммы.

У Ирины растут ирисы и астры.

А у Артура - кактусы.

7. Запиши слова письменными буквами. Поставь ударения.

РУКИ

УТРО

КРАН

ТОРТИК

КРЫЛО

8. Диктант. Напиши в тетради.

Домашняя работа. Пропиши.

р

ра

ранка

краски

У Иринки кисти и краски.

Она раскрасила картинку.

ру

ручалка

кором

р

р

р

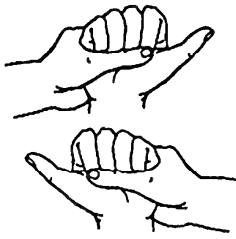
р

р

р

Урок 20

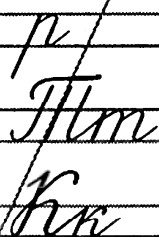
Буква Р




Наши пальчики согнём
И другой рукой возьмём.
Раз, два, три, четыре, пять –
Будем сверху нажимать.

1. Пальчиковая гимнастика.


2. Повтори. Пропиши.



3. Отработай элементы буквы.



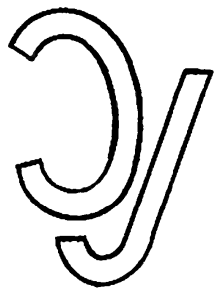
4. Обведи.



5. Пропиши.



Раскрась,
вырежи и
сконструируй.



Р

Рита

Руслан

старик

карлик

посылка

сарай

6. Спиши. Выдели орфограммы.

Тарас уронил с окна кактус.

Он уколол руку.

У Тараса ранка.

7. Запиши слова письменными буквами. Раздели их на слоги.

КАРТИНА

КРОТ

РЫНОК

САНИТАР

СЫРОК

8. Диктант. Напиши в тетради.

Домашняя работа. Пропиши.

Р

Р

таракан

краска

У Артура тортик и ириски.

У Риты картинки.

Р

Р

Р

Р

Р

Р



1. Пальчиковая гимнастика. (см. Урок 20) 2. Повтори. Пропиши.

Ву

Плм



3. Отработай элементы буквы.

b b b b b b b b b b b b b b b b



b b b b b b b b b b b b b b b b

b b b b b b b b b b b b b b b b

b b b b b b b b b b b b b b b b



4. Обведи.

b b b b b b b b b b b b b b b b



b b b b b b b b b b b b b b b b

b b b b b b b b b b b b b b b b

b b b b b b b b b b b b b b b b



5. Пропиши.

b

b


b

ba

bu

bu

Раскрась,
вырежи и
сконструируй.



Приклей.

ива

ванна

волк

ворона

ловит

выросла

6. Спиши. Выдели орфограммы.

Клавя нарисовала волка и сову.

У Славы сивы и киви.

7. Запиши слова письменными буквами. Подчеркни слова, состоящие из двух слогов.

ВАННА ВОРОНА ВОЛОСЫ НОВОСТИ ТЫКВА ЛАВКА

8. Диктант. Напиши в тетради.

Домашняя работа. Пропиши.

в

ва

во

квас

ворота

Сова ловит

ву

ов

винт

новости

крысу.

в в

в в

в в

в в

в в

в в

1. Пальчиковая гимнастика. (см. Урок 20) 2. Повтори. Пропиши.



в

В

Аа

Уу



3. Отработай элементы буквы.



В В В В В В В В В В В В В В В В

В В В В В В В В В В В В В В В В

В В В В В В В В В В В В В В В В



В В В В В В В В В В В В В В В В

4. Обведи.



В В В В В В В В В В В В В В В В

В В В В В В В В В В В В В В В В

В В В В В В В В В В В В В В В В

В В В В В В В В В В В В В В В В

5. Пропиши.


В

В

Вв

Вв

Раскрась, вырежи и сконструируй.



Приклей.

Вова

Вика

Варвара

Власта

Виталик

6. Спиши. Выдели орфограммы.

Виталик стоит у ворот.

А Варвара — у каминки.

7. Запиши слова письменными буквами. Поставь ударения.

ВРАТАРИ

ВИНТИК

РЫВОК

ВРУН

ВИРУС

8. Диктант. Напиши в тетради.

Домашняя работа. Пропиши.

В

Вв

свои

симв

У ворот стоит лавка.

Плыв Вика, Варвара и Клава.

ВВ

ВВ

ВВ

ВВ

ВВ

ВВ

Урок 23

Буква *л*

1. Пальчиковая гимнастика. (см. Урок 20) 2. Повтори. Пропиши.



Bb


Лл

Аа

Кк



3. Обведи.



4. Пропиши.

л

л

л

ен

кн

лн

ев

не

ле

ве

ес

ен

ер


ее

се

те

ке

Раскрась и вырежи.



утиные

утиное

тонкое

тонкие

лосиные

лосиное

5. Спиши. Выдели орфограммы.

У Лены сливки и кекс.

У ели Елиза Лера и Вера.

6. Запиши слова письменными буквами. Подчеркни слова, в которых звуков больше, чем букв.

ОЛЕНИ ЕСТ КОТЛЕТА ЛЕТАЕТ СТЕНКА ТРЕСК

7. Диктант. Напиши в тетради.

Домашняя работа. Пропиши.

е

ел

ле

ес

се

сенокос

тесто

стена

текст

У реки растут ели.

е е

е е

е е

е е

е е

е е

е е

е е

Урок 24

Буква Э

1. Пальчиковая гимнастика. (см. Урок 20) 2. Повтори. Пропиши.

л

б

ы

о

и

3. Отработай элементы буквы.

Э э Э э Э э Э э Э э Э э Э э Э э Э э

Э э Э э Э э Э э Э э Э э Э э Э э Э э

Э э Э э Э э Э э Э э Э э Э э Э э Э э

4. Обведи.

Э Э Э Э Э Э Э Э Э Э Э Э Э Э Э Э

Э Э Э Э Э Э Э Э Э Э Э Э Э Э Э Э

Э Э Э Э Э Э Э Э Э Э Э Э Э Э Э Э

5. Пропиши.

Э


Э

Э

Ээ

Ээ

Раскрась,
вырежи и
сконструируй.



Елена

Ева

6. Спиши. Выдели орфограммы.

У Вероники красивые волосы.

Вояк воет на луну.

У Евы кленовые листики.

7. Запиши слова письменными буквами. Подчеркни слова, в которых звуков столько же, сколько и букв.

ЕНОТ ВЕНКИ ЕЛОВЫЕ ВЕЕР ВЕТЕР ЛЕВ

8. Диктант. Напиши в тетради.

Домашняя работа. Пропиши.

Е

Ее

левые

веники

весенние

Вот река.

К реке ивы склонили ветви.

Е Е

Е Е

Е Е

Е Е

Е Е

Е Е

Урок 25

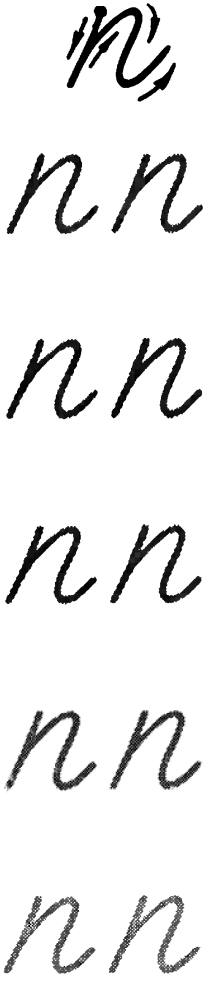

Буква п



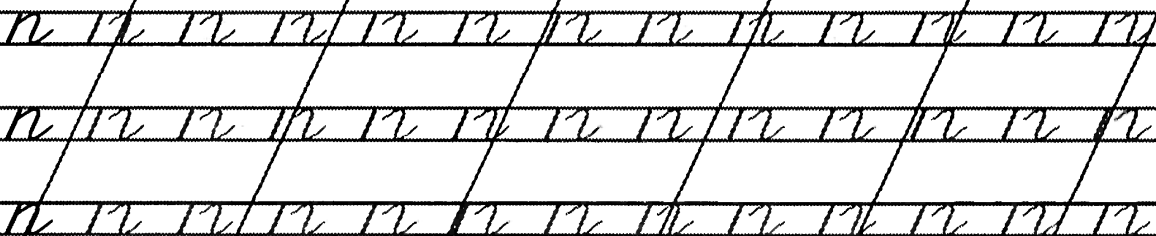
Наши пальчики сцепились
И тянулись, и крутились.
Каждый хочет победить
И награду получить.

1. Пальчиковая гимнастика.


2. Повтори. Пропиши.




3. Отработай элементы буквы.



4. Обведи.



5. Пропиши.



Раскрась,
вырежи и
сконструируй.

суп

тупан

порт

просо

папа

печки

6. Спиши. Выдели орфограммы.

У парты стоит Степан.

На парте папка и пенал.

7. Запиши слова письменными буквами. Поставь ударения.

ПОНИ

РЕПКА

АПТЕКА

КРУПИНКА

ПЕСОК

8. Диктант. Напиши под диктовку.

Домашняя работа. Пропиши.

п

пи

па

скрипка

папка

пианино

прописи

На траве капли росы.

Около острова плавали папуасы.

пп

пп

пп



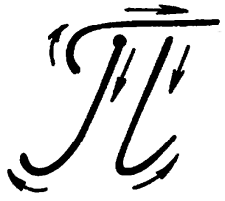
пп

пп

пп

пп

пп



1. Пальчиковая гимнастика. (см. Урок 25) 2. Повтори. Пропиши.

п

Пп

Рр

3. Отработай элементы буквы.

П П П П П П П П П П П П П П П П

П П П П П П П П П П П П П П П П

П П П П П П П П П П П П П П П П

П П П П П П П П П П П П П П П П

4. Обведи.

П П П П П П П П П П П П П П П П

П П П П П П П П П П П П П П П П

П П П П П П П П П П П П П П П П

П П П П П П П П П П П П П П П П

5. Пропиши.

П

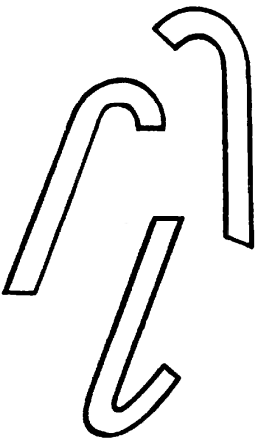
П

П

Пп

Пп

Раскрась, вырежи и сконструируй.



Приклей.

Паша

Павел

Павлик

Полкан

антилопа

6. Спиши. Выдели орфограммы.

Паша Петровна — повар.

Она варит вкусные супы.

7. Запиши слова письменными буквами. Подчерни слова, в которых все согласные звуки твёрдые.

ПАПУАС СПУСК ПАСЕКА КАПИТАН КАРТА ОПЕРА

8. Диктант. Напиши в тетради.

Домашняя работа. Пропиши.

П

Пп

кепка

пион

укроп

крупа

Павлик плавал на плоту по реке.

Он пел песни.

П

П

П

П

П

П

Урок 27

Буква *л*

л

л

л

л

л

л

л

1. Пальчиковая гимнастика. (см. Урок 25) 2. Повтори. Пропиши.

л

л

л

л

л

3. Отработай элементы буквы.

л л л л л л л л л л

л л л л л л л л л л

л л л л л л л л л л

4. Обведи.

л л л л л л л л л л

л л л л л л л л л л

л л л л л л л л л л

5. Пропиши.

л

л

л

ла

ло

лу

лю

Раскрась,
вырежи и
сконструируй.



Приклей.

м

мама

мел

масло

марка

мамонт

метла

6. Спиши. Выдели орфограммы.

Мамара мама.

Она сама мыла пол.

7. Запиши слова письменными буквами. Подчеркни слова, которые состоят из трёх слогов.

МАКАРОНЫ

МИКСЕР

МАМОНТ

МИНУТА

МАЛИНА

8. Диктант. Напиши в тетради.

Домашняя работа. Пропиши.

м

март

крем

мотор

море

У Ромы новые марки.

У Мурки сметана и молоко.

м

м

м

м


м

м

м

Урок 28

Буква *М*



1. Пальчиковая гимнастика. (см. Урок 25) 2. Повтори. Пропиши.

м

ом

М

ом

3. Отработай элементы буквы.

М М М М М М М

М М М М М М М

М М М М М М М

4. Обведи.

М М М М М М М

М М М М М М М

М М М М М М М

5. Пропиши.

М

М


М

Мм

Мм

Ом

Раскрась,
вырежи и
сконструируй.



Приклей.

Марина

Марк

Максим

Марат

Макар

Миша

6. Спиши. Выдели орфограммы.

Марина и Миша рвут машинку.

Тимур вымыл руки с мылом.

7. Запиши слова письменными буквами. Поставь ударения.

СОЛОМИНКА

МОЛОКО

ТЕРЕМОК

МИНУС

8. Диктант. Напиши в тетради.

Домашняя работа. Пропиши.

М

Ми

муша

место

математика

У Марата в сарае три клетки.

Там белые и серые крошки.

М

М

М

М

М

М

1. Пальчиковая гимнастика. (см. Урок 25) 2. Повтори. Пропиши.

л

м

ч

3. Отработай элементы буквы.

з з з з з з з з з з

з з з з з з з з з з

з з з з з з з з з з

з з з з з з з з з з

4. Обведи.

з з з з з з з з з з з з з з

з з з з з з з з з з з з з з

з з з з з з з з з з з з з з

з з з з з з з з з з з з з з

5. Пропиши.

з

з

за

зр

зл

зч

зк

зш

Раскрась, вырежи и сконструируй.



зонтик

звон

коза

роза

6. Спиши. Выдели орфограммы.

На забавинке старик рассказывал
сказки о лисе, козе и сером волке.

В зоопарке за забором зебра.

7. Запиши слова письменными буквами. Раздели их на слоги.

ЗИМУЕТ

ЗАСЫПАЕТ

ЗООПАРК

ЗОЛОТЫЕ

8. Диктант. Напиши в тетради.

Домашняя работа. Пропиши.

з

за

зу

заказы

заноза

В норе зимовали змеи.

Луиза помнила розу.

zz

zz

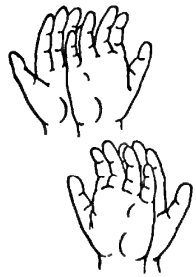
zz

zz

zz

zz

Урок 30



Буква *з*

А теперь одну ладошку
Развернем наоборот
И похлопаем немножко –
Пусть другая отдохнёт.

1. Пальчиковая гимнастика.

2. Повтори. Пропиши.

z
z
z
Z
Z

3. Отработай элементы буквы.

z z z z z z z z z z z z z z z
z z z z z z z z z z z z z z z
z z z z z z z z z z z z z z z

4. Обведи.

z z z z z z z z z z z z z z z
z z z z z z z z z z z z z z z
z z z z z z z z z z z z z z z

5. Пропиши.

z
z
z
z
Z
Z

Раскрась,
вырежи и
сконструируй.



Приклей.

Зина

Лиза

сазан

зеркало

перезвон

морозы

6. Спиши. Выдели орфограммы.

У нас коза Милка и козлик Пашка.

У Зои в вазе розовые розы.

7. Запиши слова письменными буквами. Подчеркни слова, в которых все согласные звуки твёрдые.

ЗАКОУЛКИ ЗАПИСКА СКАЗКА ЗВОНОК ВАЗЕЛИН

8. Диктант. Напиши в тетради.

Домашняя работа. Пропиши.

З

Зу

замок

зонтик

книжки

запасы

Зина разукрасила ирисы осины.

ЗЗ

ЗЗ

ЗЗ

ЗЗ

ЗЗ

ЗЗ

Урок 31

Буква *б*



1. Пальчиковая гимнастика. (см. Урок 30) 2. Повтори. Пропиши.

Зз

Ее

Вв

3. Отработай элементы буквы.

б б б б б б б б б б б б б б б б

б б б б б б б б б б б б б б б б

б б б б б б б б б б б б б б б б

б б б б б б б б б б б б б б б б

4. Обведи.

б б б б б б б б б б б б б б б б

б б б б б б б б б б б б б б б б

б б б б б б б б б б б б б б б б

б б б б б б б б б б б б б б б б

5. Пропиши.

б

б

б

ба

бы

бу

бу

Раскрась,
вырежи и
сконструируй.



Приклей.

бок

бля

бокс

бляк

6. Спиши. Выдели орфограммы.

У плотины бобры.

Зина ест пирожки с абрикосами.

7. Запиши слова письменными буквами. Поставь ударения.

ВЕРБА

СЕРЕБРО

БИВНИ

БРОВИ

БРАТИК

8. Диктант. Напиши в тетради.

Домашняя работа. Пропиши.

б

ба

бу

крабы

брусника

На столе стоит самовар.

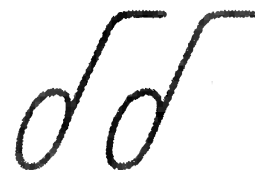
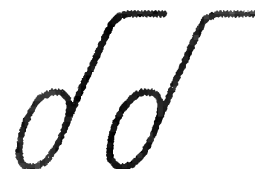
Какие вкусные блины с маслом!

бо

бе

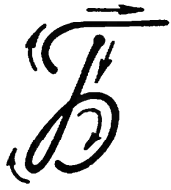
ботинки

бревна

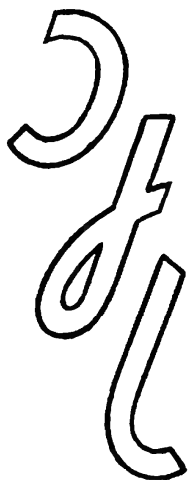


Урок 32

Буква Б



Раскрась, вырежи и сконструируй.



1. Пальчиковая гимнастика. (см. Урок 30) 2. Повтори. Пропиши.

Б

Аа

Вв

Сс

3. Отработай элементы буквы.

Б Б Б Б Б Б Б Б Б Б Б Б Б Б Б Б

Б Б Б Б Б Б Б Б Б Б Б Б Б Б Б Б

Б Б Б Б Б Б Б Б Б Б Б Б Б Б Б Б

Б Б Б Б Б Б Б Б Б Б Б Б Б Б Б Б

4. Обведи.

Б Б Б Б Б Б Б Б Б Б Б Б Б Б Б Б

Б Б Б Б Б Б Б Б Б Б Б Б Б Б Б Б

Б Б Б Б Б Б Б Б Б Б Б Б Б Б Б Б

Б Б Б Б Б Б Б Б Б Б Б Б Б Б Б Б

5. Пропиши.

Б

Б

Бб

Бб

Бюрис

Барсик

6. Спиши. Выдели орфограммы.

Белка брала баранки из рук Натки.

Собака Бодка ест булочки с маком.

Мама купила вкусные бананы.

7. Запиши слова письменными буквами. Подчерни слова, в которых все согласные звонкие.

БЕНЗИН БАРАН БИСКВИТ БРУСНИКА БУКВА

8. Диктант. Напиши в тетради.

Домашняя работа. Пропиши.

Б

Бб

бусинка

блужды

середно

барсух

Миша купил берет и бузку.

Б

Б

Б

Б

Б

Б

Урок 33

Буква *д*

1. Пальчиковая гимнастика. (см. Урок 30) 2. Повтори. Пропиши.

Бб

Р

Уу

3. Отработай элементы буквы.

д д д д д д д д д д д д д д д

д д д д д д д д д д д д д д д

д д д д д д д д д д д д д д д

д д д д д д д д д д д д д д д

4. Обведи.

д д д д д д д д д д д д д д д

д д д д д д д д д д д д д д д

д д д д д д д д д д д д д д д

д д д д д д д д д д д д д д д

5. Пропиши.

д

д

да

ды


де

ду

ды

до

Раскрась, вырежи и сконструируй.



дуб

дед

дом

след

едкое

детские

6. Спиши. Выдели орфограммы.

У дома сад.

В саду растут сливы, смородина
и малина.

7. Запиши слова письменными буквами. Раздели их на слоги.

ДЕРЕВНЯ ДАНТИСТ ДВОРИК ДЕСЕРТ ДИСК

8. Диктант. Напиши в тетради.

Домашняя работа. Пропиши.

д

да

ды

до

де

диктант

дерево

поделки

орден

Водялазы работают на дне озера.

д д

д д

д д

д д

д д

д д

Урок 34

Буква *Q*



1. Пальчиковая гимнастика. (см. Урок 30) 2. Повтори. Пропиши.

q

a

f

b



3. Отработай элементы буквы.



Q Q Q Q Q Q Q Q Q

Q Q Q Q Q Q Q Q Q

Q Q Q Q Q Q Q Q Q

Q Q Q Q Q Q Q Q Q



4. Обведи.

Q Q Q Q Q Q Q Q Q Q

Q Q Q Q Q Q Q Q Q Q

Q Q Q Q Q Q Q Q Q Q

Q Q Q Q Q Q Q Q Q Q



Раскрась, вырежи и сконструируй.

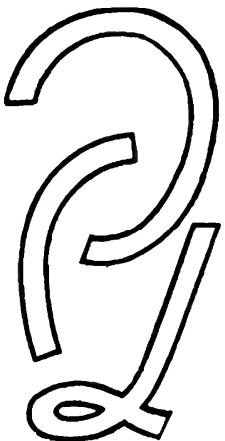
5. Пропиши.

Q

Q

Qq

Qq



Приклей.

Диана

Динара

Диша

Данила

6. Спиши. Выдели орфограммы.

Данилка был в деревне Доброво.

Сколо дома Дениса река Днепр.

7. Запиши слова письменными буквами. Подчерни слова, в которых все согласные звонкие.

ДОБРОТА РОДНИК ДОМ УДАР ПЕДАЛИ ДЫМ МАДАМ

8. Диктант. Напиши в тетради.

Домашняя работа. Пропиши.

Д

Д

Ду

Ду

удар

пудра

Данилка с дедом удилм рыбу.

Д

Д

Д

Д

Д

Д

Урок 35



Я

яя

яя

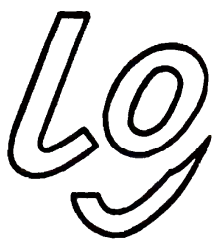
яя

яя

яя

яя

Раскрась,
вырежи и
сконструируй.



Буква Я

1. Пальчиковая гимнастика.

Руки вытянем вперед,
А потом свои ладошки
Развернём наоборот
И похлопаем немножко.

2. Повтори. Пропиши.

Дд

Уу

Аа

3. Отработай элементы буквы.

я я я я я я я я я я я я я я я я

я я я я я я я я я я я я я я я я

я я я я я я я я я я я я я я я я

я я я я я я я я я я я я я я я я

4. Обведи.

я я я я я я я я я я я я я я я я

я я я я я я я я я я я я я я я я

я я я я я я я я я я я я я я я я

я я я я я я я я я я я я я я я я

5. Пропиши.

я

я

ня

ся

Приклей.

ля

ля

няня

Аня

утята

ряска

6. Спиши. Выдели орфограммы.

Под лесом сверкнула яркая молния.

Змея греет спинку на песке.

7. Запиши слова письменными буквами. Подчеркни слова, в которых звуков больше, чем букв.

РОЯЛИ ВЯНУТ МАЛЯР МАРЛЯ ОДЕЯЛО ЯДРО

8. Диктант. Напиши в тетради.

Домашняя работа. Пропиши.

я

дя

як

вя

яу

язык

земляне

змея

авица

Моя Родина — Россия.

яя

яя

яя

яя

яя

яя

яя

яя

яя

Урок 36

Буква Я



1. Пальчиковая гимнастика. (см. Урок 35) 2. Повтори. Пропиши.


я

Ея


Уя

Ая

3. Отработай элементы буквы.



4. Обведи.



5. Пропиши.

я

я

яя

яя

Раскрась, вырежи и сконструируй.



Приклей.

Яна

Яна

Соня

Боря

6. Спиши. Выдели орфограммы.

Ляля и Таня набрали земляники.

Какая земляника на полянке.

7. Запиши слова письменными буквами. Подчеркни слова, в которых звуков столько же, сколько и букв.

ЯЛИК

ЗНАМЯ

СЕРАЯ

ПЯТАК

ТЕЛЯТА

ЗАТЕЯ

8. Диктант. Напиши в тетради.

Домашняя работа. Пропиши.

Я

Я

Яя

Бактерия

люстовая

Соня и Уля строят домики из песка.

Я

Я

Я

Я

Я

Я

Урок 37

Буква *у*

1. Пальчиковая гимнастика. (см. Урок 35) 2. Повтори. Пропиши.

Уа

Уе

Упа

Упа

3. Обведи.

у у у у у у у у у у у у у у у

у у у у у у у у у у у у у у у

у у у у у у у у у у у у у у у

у у у у у у у у у у у у у у у

4. Пропиши.

у

у

у

уа

уу

уе

уя

уо

уо

уе

уя

уо

уа

уа

уу

уа

уу

Раскрась и вырежи.



град

тигр

5. Спиши. Выдели орфограммы.

Дети играли на лугу.

*Около дома растут гладиолусы,
гвоздики и георгины.*

6. Запиши слова письменными буквами. Подчеркни слова, в которых все согласные звуки мягкие.

ГРАМОТА ГИТАРА ГИРИ ЗИГЗАГИ МАГИЯ ГРАД

7. Диктант. Напиши в тетради.

Домашняя работа. Пропиши.

г

га

ш

гусар

градли

гу

гя

горю

гуси

Зима нашла в лесу глубокие сугробы.

2 2

2 2

2 2

2 2

2 2

2 2

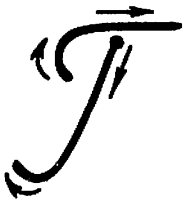
2 2

Урок 38

Буква

Т

1. Пальчиковая гимнастика. (см. Урок 35) 2. Повтори. Пропиши.





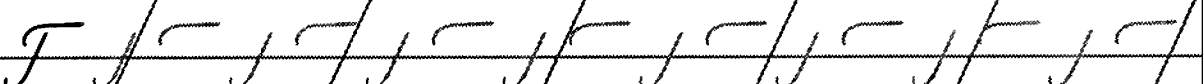
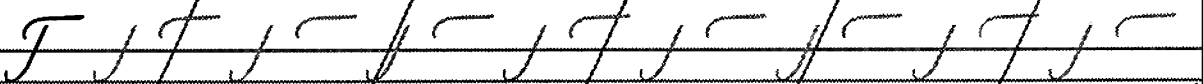
Т

Тп

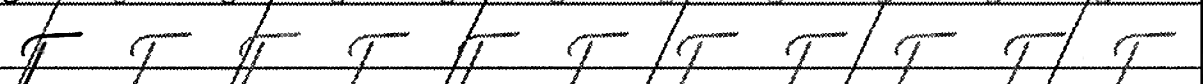

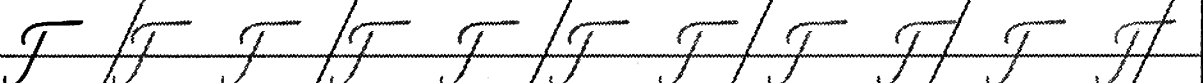

Тлн

Тлм

3. Отработай элементы буквы.



4. Обведи.



5. Пропиши.


Т

Т

Тп

Тлн

Раскрась, вырежи и сконструируй.



Тена

Туля

Таля

Талина

6. Спиши. Выдели орфограммы.

В лесу много грибов и голубики.

Тена, Тера и Таврил летят на зарядку.

7. Запиши слова письменными буквами. Раздели их на слоги.

ГОЛУБЯТНЯ ГОРИЛЛА КОРЯГА ГРУЗ ГНЕЗДО ИГРА

8. Диктант. Напиши в тетради.

Домашняя работа. Пропиши.

Т

Тв

трузуны

труппы

обнаги

тразнуля

На ветке дерева сидели красногрудые скворцы.



Урок 39

Буква Ч

1. Пальчиковая гимнастика. (см. Урок 35) 2. Повтори. Пропиши.

Т

Р

У

3. Отработай элементы буквы.

Ч Ч Ч Ч Ч Ч Ч Ч Ч Ч Ч Ч Ч Ч Ч Ч Ч Ч Ч Ч

Ч Ч Ч Ч Ч Ч Ч Ч Ч Ч Ч Ч Ч Ч Ч Ч Ч Ч Ч Ч

Ч Ч Ч Ч Ч Ч Ч Ч Ч Ч Ч Ч Ч Ч Ч Ч Ч Ч Ч Ч

Ч Ч Ч Ч Ч Ч Ч Ч Ч Ч Ч Ч Ч Ч Ч Ч Ч Ч Ч Ч

4. Обведи.

Ч Ч Ч Ч Ч Ч Ч Ч Ч Ч Ч Ч Ч Ч Ч Ч Ч Ч Ч Ч

Ч Ч Ч Ч Ч Ч Ч Ч Ч Ч Ч Ч Ч Ч Ч Ч Ч Ч Ч Ч

Ч Ч Ч Ч Ч Ч Ч Ч Ч Ч Ч Ч Ч Ч Ч Ч Ч Ч Ч Ч

Ч Ч Ч Ч Ч Ч Ч Ч Ч Ч Ч Ч Ч Ч Ч Ч Ч Ч Ч Ч

5. Пропиши.

ч

ч

ча

чу

чи

че

Раскрась,
вырежи и
сконструируй.



сажок

число

6. Спиши. Выдели орфограммы.

чабан

чага

печатки

часовня

чурун

чулок

чучело

чудак

почка

дочка

очки

ручка

7. Запиши слова письменными буквами. Выдели орфограммы.

ПАЧКА

ВСТРЕЧА

ОВЧАРКА

ТУЧКА

ЧУДЕСА

8. Диктант. Напиши в тетради.

Домашняя работа. Пропиши.

ч

ча

чу

чудеса

чулки

печатки

мисочки

У Лидочки молоко с черничным
повидлом.

чч

чч

чч

чч

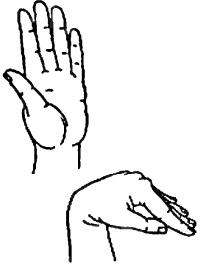
чч

чч

чч

чч

Урок 40



Раскрась,
вырежи и
смонтируй.



Буква

у

1. Пальчиковая гимнастика.

Вот идет по полю гусь.
Он не страшный, ты не трусь.
Он тебя совсем не тронет,
Только клюв к земле наклонит.

2. Повтори. Пропиши.

у

у

ча

чо

чи

3. Отработай элементы буквы.

у у у у у у у у у у у у

у у у у у у у у у у у у

у у у у у у у у у у у у

у у у у у у у у у у у у

4. Обведи.

у у у у у у у у у у у у

у у у у у у у у у у у у

у у у у у у у у у у у у

у у у у у у у у у у у у

5. Пропиши.

у

у

у

Приклей.

Чертаново

Челябинск

Чита

6. Спиши. Выдели орфограммы.

На уроке чтения ученики читали
Басни Крылова.

У Анечки чистые ручки.

7. Запиши слова письменными буквами. Подчеркни слова,
в которых все согласные глухие.

ЧИСТКА

ЧЕРТА

УЧЕНИЕ

ЧИПСЫ

ВЕТЧИНА

8. Диктант. Напиши в тетради.

Домашняя работа. Пропиши.

Чч

рачок

чертук

Часы показывают точное время.

ч

ч

ч

ч

ч

ч

Урок 41

Буква *б*

б

1. Пальчиковая гимнастика. (см. Урок 40) 2. Повтори. Пропиши.

Уу

Уу

Сс

Лл

Мм

б б

б б

б б

б б

б б

б б

б б

б б

3. Обведи.

б б б б б б б б б б б б б б б

б б б б б б б б б б б б б б б б

б б б б б б б б б б б б б б б б

4. Пропиши.

б

б

нь

сь

ть

ль

рь

вь

день

пень

коть

чуть

братъ

мель

миль

мазь

Раскрась и вырежи.

б

голубь

ясень

апрель

октябрь

5. Спиши. Выдели орфограммы.

В печке пылает огонь.

Макар и Венья идут в лес
собирать грибы.

6. Запиши слова письменными буквами. Подчеркни слова,
в которых звуков столько же, сколько и букв.

ОСЕНЬ НОЯБРЬ ОЛЕНЬ ЯСЕНЬ ЯНВАРЬ СТЕПЬ

7. Диктант. Напиши в тетради.

Домашняя работа. Пропиши.

учить

уголь

карась

лебедь

сентябрь

учитель

Паслись на лугу гусь и лиса.

б б
б б
б б
б б
б б
б б
б б
б б
б б

Урок 42

Буква б

б

1. Пальчиковая гимнастика. (см. Урок 40) 2. Повтори. Пропиши.

б б

в

б б

е

б б

я

б б

з

3. Обведи.

б б

б б б б б б б б б б б б б б б б б

б б

б б б б б б б б б б б б б б б б б

б б

б б б б б б б б б б б б б б б б б

б б

4. Пропиши.

б

б

ба

бе

би

пеньки

коньки

угольки

огоньки

бульдозер

тополяки

резьба

апельсин

зверьки

стрельба

Раскрась и вырежи.

б

5. Спиши. Выдели орфограммы.

На даче распустилась сирень.

Папа купил Ольге и Кузьме тетрадь и альбом для рисования.

6. Запиши слова письменными буквами. Подчеркни слова, в которых все согласные мягкие.

УЧИТЕЛЬ ДЕНЬГИ ЕЛЬНИК МЕЛЬНИК РЕДЬКА

7. Диктант. Напиши в тетради.

Домашняя работа. Пропиши.

ь

горька

мыльные

защипка

горькая

В ельнике спряталась рысь.

Мальчик ест сочные апельсины.

ь ь

ь ь

ь ь

ь ь

ь ь

ь ь

ь ь

ь ь

ь ь

ь ь

Урок 43

Буква ш



1. Пальчиковая гимнастика. (см. Урок 40) 2. Повтори. Пропиши.

шшш

ш

ш

шш

шшш

3. Отработай элементы буквы.

ш шш шш шш шш шш шш шш

ш шш шш шш шш шш шш шш

ш шш шш шш шш шш шш шш

ш шш шш шш шш шш шш шш

4. Обведи.

ш шш шш шш шш шш шш шш шш шш

шш шш шш шш шш шш шш шш шш шш

шш шш шш шш шш шш шш шш шш шш

шш шш шш шш шш шш шш шш шш шш

5. Пропиши.

ш

ш

шшш

шше

Раскрась, вырежи и сконструируй.



ша

шу

шаг

шакал

шалаш

коршун

6. Спиши. Выдели орфограммы.

шлю

горюшка

широкая

ландыш

шест

шашечка

шеренга

шест

7. Запиши слова письменными буквами. Выдели орфограммы.

ОШИБКА

ШЕРСТИНКА

ВЫШИВКА

КРЫШИ

8. Диктант. Напиши в тетради.

Домашняя работа. Пропиши.

ш

шш

ше

клавиши

кувши

душистая

У Гриши новая машинка.

Углуби шины у машины.

ш

ш

ш

ш

ш

ш

ш

ш

Урок 44

Буква *ш*



1. Пальчиковая гимнастика. (см. Урок 40) 2. Повтори. Пропиши.

ш

шш

ча

ше

чу

3. Отработай элементы буквы.

шш шш шш шш шш шш шш

шш шш шш шш шш шш шш

шш шш шш шш шш шш шш

шш шш шш шш шш шш шш

4. Обведи.

шш шш шш шш шш шш шш

шш шш шш шш шш шш шш

шш шш шш шш шш шш шш

шш шш шш шш шш шш шш

5. Пропиши.

шш


шш

шшш

шшш

шшш

Раскрась,
вырежи и
сконструируй.



Шура

Таша

Мама

Миша

6. Спиши. Выдели орфограммы.

Кошка Мошка катала по полу
катушку ниток.

В мешке шумит мышка.

7. Запиши слова письменными буквами. Подчеркни слова,
в которых все согласные твердые.

ТРАВУШКА ШЛЯПА ШКОЛЬНИК ЛАПША БРОШКА ШИП

8. Диктант. Напиши в тетради.

Домашняя работа. Пропиши.

Ш

Шш

Бабушка купила Таше карандаши.

Ш

Ш

Ш

Ш

Ш

Ш

Урок 45



Буква Ж

1. Пальчиковая гимнастика.

В парке есть глубокий пруд,
Караси в пруду живут.
Чтобы стаю нам догнать,
Нужно хвостиком махать.

2. Повтори. Пропиши.

Ж

Ж

Ж

Ж

Ж

Ж

Ж

3. Отработай элементы буквы.

Ж Ж Ж Ж Ж Ж Ж Ж Ж Ж Ж Ж Ж Ж Ж Ж

Ж Ж Ж Ж Ж Ж Ж Ж Ж Ж Ж Ж Ж Ж Ж Ж

Ж Ж Ж Ж Ж Ж Ж Ж Ж Ж Ж Ж Ж Ж Ж Ж

Ж Ж Ж Ж Ж Ж Ж Ж Ж Ж Ж Ж Ж Ж Ж Ж

Ж

4. Обведи.

Ж Ж Ж Ж Ж Ж Ж Ж Ж Ж Ж Ж Ж Ж Ж Ж

Ж Ж Ж Ж Ж Ж Ж Ж Ж Ж Ж Ж Ж Ж Ж Ж

Ж Ж Ж Ж Ж Ж Ж Ж Ж Ж Ж Ж Ж Ж Ж Ж

Ж Ж Ж Ж Ж Ж Ж Ж Ж Ж Ж Ж Ж Ж Ж Ж

Ж


5. Пропиши.

Ж

Ж

Ж

Раскрась,
вырежи и
сконструируй.



жи

же

жа

жу

6. Спиши. Выдели орфограммы.

желуг

жесть

муржи

живот

гаражи

жизнь

дрожжи

лежат

7. Запиши слова письменными буквами. Выдели орфограммы.

ЧЕРТЕЖ ЖЕНСКИЕ УВАЖЕНИЕ НОЖИ МОРЖИ

8. Диктант. Напиши в тетради.

Домашняя работа. Пропиши.

ж

жи

же

жата

снежинка

наживка

пассажир

У Яши много книжек.

В живом уголке жили чужи.

Ж

Ж

Ж

Ж

Ж

Ж

Ж

Ж

Урок 46

Буква *ж*



1. Пальчиковая гимнастика. (см. Урок 45) 2. Повтори. Пропиши.

жи

же



ши

ше

3. Отработай элементы буквы.



ж ж ж ж ж ж ж

ж ж ж ж ж ж ж

ж ж ж ж ж ж ж



ж ж ж ж ж ж ж

4. Обведи.



ж ж ж ж ж ж ж

ж ж ж ж ж ж ж

ж ж ж ж ж ж ж

ж ж ж ж ж ж ж

5. Пропиши.

ж

ж

жж

жж

Раскрась, вырежи и сконструируй.



Жанна
Жулька

Женя
Жора

6. Спиши. Выдели орфограммы.

Женя положила жука на ладонь.

Жадная жаба ела джем из жбана.

7. Запиши письменными буквами. Раздели на слоги.

АБАЖУР ЖМУРКИ КРУЖЕВО ЕЖЕВИКА УЖ

8. Диктант. Напиши в тетради.

Домашняя работа. Пропиши.

Ж

Жж

пряжа

желток

безжаты

уважать

Высоко летели журавли и курлыками.

Утром мороз заморозил мужи.

Ж

Ж

Ж

Ж

Ж


Ж

Урок 47

Буква ё



Раскрась и вырежи.



1. Пальчиковая гимнастика. (см. Урок 45) 2. Повтори. Пропиши.

Жжж

Шшш

жа

ши

ча

чу

3. Отработай элементы буквы. 4. Обведи.

ё ё

ё ё

ё ё

5. Пропиши.

ё

ё

ё

ёв

ёл

нё

нё

нё

нё

ёж

ёжи

клён

клёст

тётя

сёла

русёнок

утёнок

6. Спиши. Выдели орфограммы.

У Лёни живёт пуделёк Клёпка.

Лёня даёт пёсику еду.

Клёпа ждёт котёнка Стёпку.

Они побегут за пёстрыми бабочками.

7. Запиши слова письменными буквами. Подчеркни слова, в которых звуков больше, чем букв.

ЛЬВЁНОК ЁЖИК ВОДОЁМ ЧЁЛКА МОЁ

8. Диктант. Напиши в тетради.

Домашняя работа. Пропиши.

ё

ёл

сладёна

чечётка

Лёва дёрнул за косичку Алёнку.

ём

слонёнок

пёрнышко

ёё

ёё

ёё

ёё

ёё

ёё

ёё

ёё

ёё

Урок 48

Буква *Ě*

1. Пальчиковая гимнастика. (см. Урок 45) 2. Повтори. Пропиши.

Ě

Ě Ě

Ě Ě

Ě Ě

3. Отработай элементы буквы.

Ě Ě Ě Ě Ě Ě Ě Ě Ě Ě Ě Ě

Ě Ě Ě Ě Ě Ě Ě Ě Ě Ě Ě Ě

Ě Ě Ě Ě Ě Ě Ě Ě Ě Ě Ě Ě

Ě Ě Ě Ě Ě Ě Ě Ě Ě Ě Ě Ě

4. Обведи.

Ě Ě Ě Ě Ě Ě Ě Ě Ě Ě Ě Ě Ě Ě Ě Ě

Ě Ě Ě Ě Ě Ě Ě Ě Ě Ě Ě Ě Ě Ě Ě Ě

Ě Ě Ě Ě Ě Ě Ě Ě Ě Ě Ě Ě Ě Ě Ě Ě

Ě Ě Ě Ě Ě Ě Ě Ě Ě Ě Ě Ě Ě Ě Ě Ě

5. Пропиши.

Ě


Ě

Ě

Ě



Раскрась,
вырежи и
сконструируй.



6. Спиши. Выдели орфограммы.

Около берёзы шуршит ёжик.

Ёж несёт на иголочке опёнок.

7. Запиши слова письменными буквами. Раздели на слоги.

ЁЛОЧКА ВЕРЁВКА МОЁ ЁЖ КОТЁНОК ВАСИЛЁК

8. Диктант. Напиши в тетради.

Домашняя работа. Пропиши.

Ё

Ё

Ёё

Ёё

далёкой

зелёной

окунёк

жонглёр

Разукрасила зима ёлками
клёны и берёзы.



1. Пальчиковая гимнастика. (см. Урок 45) 2. Повтори. Пропиши.

Аа

Яя

Оо

Ёё

3. Отработай элементы буквы.

й й й й й й й й й й й й

й й й й й й й й й й й й

й й й й й й й й й й й й

4. Обведи.

й й й й й й й й й й й й

й й й й й й й й й й й й

й й й й й й й й й й й й

й й й й й й й й й й й й

5. Пропиши.

й

й

май

вой

мей

май

ной

ней

Раскрась, вырежи и сконструируй.



6. Спиши. Выдели орфограммы.

Андрей и Николай перешли через
ручей.

Воздушный змей взлетел на
старый высокий сарай.

7. Запиши слова письменными буквами. Раздели их на слоги.

СОЛОВЕЙ ЗАЙКА ЛУЧШИЙ ТРАМВАЙ ЧАЙ

8. Диктант. Напиши в тетради.

Домашняя работа. Пропиши.

й

й

йод

считай

змейка

Вставай рано и делай зарядку.

йогурт

война

айва

йй

йй

йй

йй

йй

йй

йй

йй

Урок 50

Буква

й



1. Пальчиковая гимнастика.

«Я сильнее наверняка!» – Молвит правая рука.
«Почему же? Вот и нет!» – Спорит левая в ответ.

2. Повтори. Пропиши.

й
и
и



3. Отработай элементы буквы.

й й й й й й й й й й
й й й й й й й й й й
й й й й й й й й й й



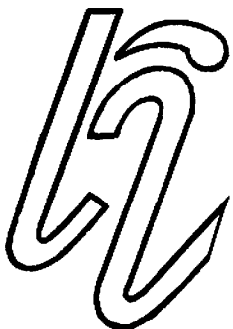
4. Обведи.

й й й й й й й й й й
й й й й й й й й й й
й й й й й й й й й й

5. Пропиши.

й
й
й
йй
йй

Раскрась, вырежи и сконструируй.



Приклей.

6. Спиши. Выдели орфограммы.

Йодом Андрей смазал пальчик.

Йогурт с кусочками абрикоса
обожает Алексей.

7. Запиши слова письменными буквами. Подчеркни слова,
в которых все согласные мягкие.

ЛИНЕЙКИ ЧАЙКИ ЗМЕЙКИ МУЗЕЙ ХИТРЫЙ ЛЕЙКИ

РЕЙКИ ПЕЙ

8. Диктант. Напиши в тетради.

Домашняя работа. Пропиши.

Й

Йи

чайка

чайник

Пей горячий чай и ешь вишнёвый
йогурт.

Й

Й

Й

Й

Й

Й

Урок 51

Буква *ж*



1. Пальчиковая гимнастика. (см. Урок 50) 2. Повтори. Пропиши.

Жук

жж

Шуш

жж

Жй

3. Отработай элементы буквы.

жж

ж ж ж ж ж ж ж ж ж ж ж ж ж ж ж ж

жж

ж ж ж ж ж ж ж ж ж ж ж ж ж ж ж ж

жж

ж ж ж ж ж ж ж ж ж ж ж ж ж ж ж ж

жж

ж ж ж ж ж ж ж ж ж ж ж ж ж ж ж ж

жж

4. Обведи.

ж ж ж ж ж ж ж ж ж ж ж ж ж ж ж ж

ж ж ж ж ж ж ж ж ж ж ж ж ж ж ж ж

ж ж ж ж ж ж ж ж ж ж ж ж ж ж ж ж

ж ж ж ж ж ж ж ж ж ж ж ж ж ж ж ж

Раскрась, вырежи и сконструируй.

5. Пропиши.

ж

ж

жа


жо

жа

ож

жи

же



хлеб

хвост

холод

хорёк

6. Спиши. Выдели орфограммы.

Дети хорошо спели песни о хлебе.

На столе сахар, халва и сухари.

7. Запиши слова письменными буквами. Подчеркни слова, состоящие из двух слогов.

ХВОЯ ХОЛСТ ХОХОТУШКА ВДОХ ОТДЫХ ОХОТА

8. Диктант. Напиши в тетради.

Домашняя работа. Пропиши.

х

ха

оа

хрусталь

запах

воздух

хоккей

Наша хрустит сухариками.

Нина хлопотала по хозяйству.

хх

хх

хх

хх

хх

хх

хх

хх

хх

Урок 52

Буква *х*



1. Пальчиковая гимнастика. (см. Урок 50) 2. Повтори. Пропиши.

х
Мож
Зу

3. Отработай элементы буквы.

х х х х х х х х х х
х х х х х х х х х х
х х х х х х х х х х
х х х х х х х х х х


4. Обведи.

х х х х х х х х х х
х х х х х х х х х х
х х х х х х х х х х
х х х х х х х х х х

5. Пропиши.

х
х
хх
хх
хх

Раскрась, вырежи и сконструируй.



ухсо

хомяк

6. Спиши. Выдели орфограммы.

Захар и Тихон увидели мухомор.

Хозяйка сварила уху для Тихона.

7. Запиши слова письменными буквами. Раздели их на слоги и поставь ударения.

ВЕРХУШКА ХОРЁК ХОХЛОМА ХЛОПОК ТКАЧИХА ХОБОТ

8. Диктант. Напиши в тетради.

Домашняя работа. Пропиши.

х

ха

Кадановск

хоккеист

хлеб

*Черепаша подарила хомячку жёлтые
призантины.*

х

х

х

х

х

х

Урок 53

Буква Ю

Ю

Ю

Ю

Ю

Ю

Ю

Ю

Ю

1. Пальчиковая гимнастика. (см. Урок 50) 2. Повтори. Пропиши.

Хх

Жж

Йй

3. Отработай элементы буквы.

Ю Ю Ю Ю Ю Ю Ю Ю Ю Ю Ю Ю Ю Ю Ю Ю

Ю Ю Ю Ю Ю Ю Ю Ю Ю Ю Ю Ю Ю Ю Ю Ю

Ю Ю Ю Ю Ю Ю Ю Ю Ю Ю Ю Ю Ю Ю Ю Ю

Ю Ю Ю Ю Ю Ю Ю Ю Ю Ю Ю Ю Ю Ю Ю Ю

4. Обведи.

Ю Ю Ю Ю Ю Ю Ю Ю Ю Ю Ю Ю Ю Ю Ю Ю

Ю Ю Ю Ю Ю Ю Ю Ю Ю Ю Ю Ю Ю Ю Ю Ю

Ю Ю Ю Ю Ю Ю Ю Ю Ю Ю Ю Ю Ю Ю Ю Ю

Ю Ю Ю Ю Ю Ю Ю Ю Ю Ю Ю Ю Ю Ю Ю Ю

5. Пропиши.

ю

ю

лю

рю


юл

тю

зю

юл

Раскрась, вырежи и сконструируй.



кастрюля

рюмка

6. Спиши. Выдели орфограммы.

Люся и Люба смотрят сают.

Уюша подарил Аюте тюльпаны.

7. Запиши слова письменными буквами. Подчеркни слова, в которых букв меньше, чем звуков.

ЮНГА ЛЮБЛЮ СТИРАЮТ УМЕЮ КРЮК ТЮЛЕНИ

8. Диктант. Напиши в тетради.

Домашняя работа. Пропиши.

ю

юн

нос

вю

ью

юноша

юнга

чистюля

шюпка

На ютиках сверкают и
переливаются капли росы.

Ю

Ю

Ю

Ю

Ю

Ю

Ю

Ю

Ю

Ю

Ю

Ю

Ю

Ю

Ю

1. Пальчиковая гимнастика. (см. Урок 50) 2. Повтори. Пропиши.

ю

Ю

Ю

ю

3. Отработай элементы буквы.

Ю Ю Ю Ю Ю Ю Ю Ю Ю Ю

Ю Ю Ю Ю Ю Ю Ю Ю Ю Ю

Ю Ю Ю Ю Ю Ю Ю Ю Ю Ю

Ю Ю Ю Ю Ю Ю Ю Ю Ю Ю

4. Обведи.

Ю Ю Ю Ю Ю Ю Ю Ю Ю Ю Ю Ю

Ю Ю Ю Ю Ю Ю Ю Ю Ю Ю Ю Ю

Ю Ю Ю Ю Ю Ю Ю Ю Ю Ю Ю Ю

Ю Ю Ю Ю Ю Ю Ю Ю Ю Ю Ю Ю

5. Пропиши.

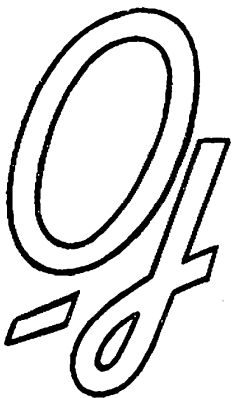
Ю

Ю

Юю

Юю

Раскрась, вырежи и сконструируй.



Юра

Юля

Юрий

Юлия

6. Спиши. Выдели орфограммы.

Бабушка Юля баюкает Юлика.

Юнона и Юнус в школе читают,
рисуют, играют и поют.

7. Запиши слова письменными буквами. Подчеркни слова,
в которых звуков столько же, сколько и букв.

ЛЮК ЮБИЛЕЙ ЮБКА ЧЕЛЮСТИ ДЕБЮТ МАНИКЮР ЮГ

8. Диктант. Напиши в тетради.

Домашняя работа. Пропиши.

Ю

Юю

индюк

ключик

У Юли морс из кляквы.

Ю

Ю

Ю

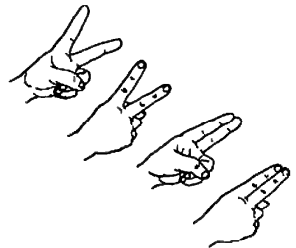
Ю

Ю

Ю

Урок 55

Буква *Ц*



1. Пальчиковая гимнастика.

Пара ножниц есть у нас,
Пригодятся нам не раз.
Кто из нас такой отважный,
Что разрежет лист бумажный?

2. Повтори. Пропиши.

Ц
ЦЦЦ

3. Отработай элементы буквы.

Ц *Ц* *Ц* *Ц* *Ц* *Ц* *Ц* *Ц* *Ц* *Ц* *Ц*
Ц *Ц* *Ц* *Ц* *Ц* *Ц* *Ц* *Ц* *Ц* *Ц* *Ц*
Ц *Ц* *Ц* *Ц* *Ц* *Ц* *Ц* *Ц* *Ц* *Ц* *Ц*
Ц *Ц* *Ц* *Ц* *Ц* *Ц* *Ц* *Ц* *Ц* *Ц* *Ц*

4. Обведи.

Ц *Ц* *Ц* *Ц* *Ц* *Ц* *Ц* *Ц* *Ц* *Ц* *Ц* *Ц*
Ц *Ц* *Ц* *Ц* *Ц* *Ц* *Ц* *Ц* *Ц* *Ц* *Ц* *Ц*
Ц *Ц* *Ц* *Ц* *Ц* *Ц* *Ц* *Ц* *Ц* *Ц* *Ц* *Ц*
Ц *Ц* *Ц* *Ц* *Ц* *Ц* *Ц* *Ц* *Ц* *Ц* *Ц* *Ц*

5. Пропиши.

Ц
Ц
ЦЦ *ЦЦ*
ЦЦЦ *ЦЦЦ*

Раскрась,
вырежи и
сконструируй.



цук

цуган

6. Спиши. Выдели орфограммы.

У курицы появились цыплята.

Птенец у тетелицы увидел пусеницу.

7. Запиши слова письменными буквами. Подчеркни слова, в которых все согласные твёрдые.

УМНИЦА ЦЕНТР ЦЕНА РАНЕЦ ЛИЦИЦА СКВОРЦЫ

8. Диктант. Напиши в тетради.

Домашняя работа. Пропиши.

ц

цу

зачи

сердце

метелица

цо

певица

блюдце

На концерте выступали певицы, танцоры и цыганский хор.

Ц

Ц

Ц

Ц

Ц

Ц

Ц

Ц

Ц

1. Пальчиковая гимнастика. (см. Урок 55) 2. Повтори. Пропиши.

У
Лу
У
Ру

3. Отработай элементы буквы.

У *У* *У* *У* *У* *У* *У* *У* *У*
У *У* *У* *У* *У* *У* *У* *У* *У*
У *У* *У* *У* *У* *У* *У* *У* *У*
У *У* *У* *У* *У* *У* *У* *У* *У*

4. Обведи.

У *У* *У* *У* *У* *У* *У* *У* *У* *У*
У *У* *У* *У* *У* *У* *У* *У* *У* *У*
У *У* *У* *У* *У* *У* *У* *У* *У* *У*
У *У* *У* *У* *У* *У* *У* *У* *У* *У*

5. Пропиши.

У
У
У
У

Раскрась,
вырежи и
сконструируй.



Щипок

Щипкуль

6. Спиши. Выдели орфограммы.

Птенцы пили водичку из блюдца.

Синицы сидели на молодом деревце.

7. Запиши слова письменными буквами. Раздели их на слоги.

СТОЛИЦА ЦЫПЛЁНОК МИЛИЦИЯ АВИАЦИЯ ЗАЯЦ

8. Диктант. Напиши в тетради.

Домашняя работа. Пропиши.

Цы

Цыц

Цыцц

рецепт

песен

Около хлебницы на столе —

сахарница и блюдце с цукатами.

Цы

Цы

Цы

Цы

Цы

Цы

Урок 57

Буква Э



Э Э

Э Э

Э Э

Э Э

Э Э

Э Э

Э Э

Э Э

Э Э

1. Пальчиковая гимнастика. (см. Урок 55) 2. Повтори. Пропиши.

Ууу

Уи

Ули

Ух

Уж

3. Отработай элементы буквы.

Э Э- Э- Э- Э- Э- Э- Э- Э- Э- Э- Э-

Э Э- Э- Э- Э- Э- Э- Э- Э- Э- Э- Э-

Э Э- Э- Э- Э- Э- Э- Э- Э- Э- Э- Э-

4. Обведи.

Э Э Э Э Э Э Э Э Э Э Э Э Э Э Э

Э Э Э Э Э Э Э Э Э Э Э Э Э Э Э

Э Э Э Э Э Э Э Э Э Э Э Э Э Э Э

5. Пропиши.

Э

Э

Эж

Эш

Эл

Эс

Эр

Эв

Раскрась, вырежи и сконструируй.



экран

экипер

эскимо

эму

6. Спиши. Выдели орфограммы.

Около окна стояла этажерка.

Поэт написал поэму о Москве.

7. Запиши слова письменными буквами. Раздели их на слоги.

АЭРОСАНИ

ЭТАЖ

ЭТОТ

АЭРОПОРТ

ЭМАЛЬ

Э Э

Э Э

8. Диктант. Напиши в тетради.

Э Э

Домашняя работа. Пропиши.

Э Э

э

эт

эм

Э Э

экскурсия

Э Э

электричество

На эстраде выступал певец.

Э Э

На эскалаторе Маша спустилась в метро.

Э Э

Э Э

Э Э

1. Пальчиковая гимнастика. (см. Урок 55) 2. Повтори. Пропиши.

Э
Жук

Вв

Зз

3. Отработай элементы буквы.

Э Э Э Э Э Э Э Э Э Э Э Э

Э Э Э Э Э Э Э Э Э Э Э Э

Э Э Э Э Э Э Э Э Э Э Э Э

Э Э Э Э Э Э Э Э Э Э Э Э

4. Обведи.

Э Э Э Э Э Э Э Э Э Э Э Э Э Э Э

Э Э Э Э Э Э Э Э Э Э Э Э Э Э Э

Э Э Э Э Э Э Э Э Э Э Э Э Э Э Э

Э Э Э Э Э Э Э Э Э Э Э Э Э Э Э

5. Пропиши.


Э

Э

Ээ

Ээ

Раскрась, вырежи и сконструируй.



Приклей.

Элла

Элиза

Эдик

Эдуард

Элла

Элина

6. Спиши. Выдели орфограммы.

Элла купила эклеры и рулет.

7. Запиши слова письменными буквами. Поставь ударения.

ЭСКИМОС ЭТОТ ЭСКАВАТОР ЭКВАТОР АЭРОПОРТ

8. Диктант. Напиши в тетради.

Домашняя работа. Пропиши.

Э

Э

Ээ

эти

эта

Эдик и Элла прочитали много книг об эскимосах.

Э

Э

Э

Э

Э

Э

1. Пальчиковая гимнастика. (см. Урок 55) 2. Повтори. Пропиши.

Шы

Шы

Шы

3. Отработай элементы буквы.

Шы Шы Шы Шы Шы Шы Шы Шы Шы Шы

Шы Шы Шы Шы Шы Шы Шы Шы Шы Шы

Шы Шы Шы Шы Шы Шы Шы Шы Шы Шы

Шы Шы Шы Шы Шы Шы Шы Шы Шы Шы

4. Обведи.

Шы Шы Шы Шы Шы Шы Шы Шы Шы Шы Шы Шы

Шы Шы Шы Шы Шы Шы Шы Шы Шы Шы Шы Шы

Шы Шы Шы Шы Шы Шы Шы Шы Шы Шы Шы Шы

Шы Шы Шы Шы Шы Шы Шы Шы Шы Шы Шы Шы

5. Пропиши.

Шы

Шы

Шы

Шы

Шы

Шы

Шы

Раскрась, вырежи и сконструируй.



Шы

Шы

Шы

Шы

Шы

Шы

Шы

Приклей.

щепка

щетина

6. Спиши. Выдели орфограммы.

щужка

щурёнок

щавель

пицца

площадка

7. Запиши слова письменными буквами. Выдели орфограммы.

ОВОЩНОЙ

ПИЦЦАТ

МОЩНЫЕ

ЩУПАЛЬЦА

8. Диктант. Напиши в тетради.

Домашняя работа. Пропиши.

щ

ща

ще

щурится

площадка

Волки рыщут — пиццу ищут.

У котика зелёные глазки и
пушистый хвостик.

Щ

Щ

Щ

Щ

Щ

Щ

Щ

Щ

Урок 60

Буква

Ш



1. Пальчиковая гимнастика.

Вася, Петя, Миша, Боря
Сели рядом на заборе.
Малыши сидят, мечтают,
Вместе ножками качают.

2. Повтори. Пропиши.

ш

ша

ра

шш

ш

3. Отработай элементы буквы.

ш

ш

ш

ш

ш

ш

ш

ш

ш

ш

ш

ш

ш

ш

ш

ш

ш

ш

ш

ш

ш

ш

ш

ш

4. Обведи.

ш

ш

ш

ш

ш

ш

ш

ш

ш

ш

ш

ш

ш

ш

ш

ш

ш

ш

ш

ш

ш

ш

ш

ш

5. Пропиши.

ш


ш

шшшш

шшш

шшш

Раскрась,
вырежи и
сконструируй.



Приклей.

Щербинка

6. Спиши. Выдели орфограммы.

Щенок встал на ящик и достал
лапой щекотку.

7. Запиши слова письменными буквами. Раздели их на слоги.

ЩАВЕЛЬ ЩЕКА ЧУДОВИЩЕ КАМЕНЩИК НЫРЯЛЬЩИК

8. Диктант. Напиши в тетради.

Домашняя работа. Пропиши.

Щ

Щш

щелочь

щелчок

В щезде тихо пиццали щелыята.

На площадке около рощи играли
щенки.

Щ

Щ

Щ

Щ

Щ

Урок 61

Буква *ф*

1. Пальчиковая гимнастика. (см. Урок 60) 2. Повтори. Пропиши.

Уууу

Ууу

Ууу

Уу

3. Отработай элементы буквы.

ф ф ф ф ф ф ф ф ф ф ф ф

ф ф ф ф ф ф ф ф ф ф ф ф

ф ф ф ф ф ф ф ф ф ф ф ф

ф ф ф ф ф ф ф ф ф ф ф ф

4. Обведи.

ф ф ф ф ф ф ф ф ф ф ф ф ф ф ф

ф ф ф ф ф ф ф ф ф ф ф ф ф ф ф

ф ф ф ф ф ф ф ф ф ф ф ф ф ф ф

ф ф ф ф ф ф ф ф ф ф ф ф ф ф ф

5. Пропиши.

ф

ф

фа

фо

фу

фн

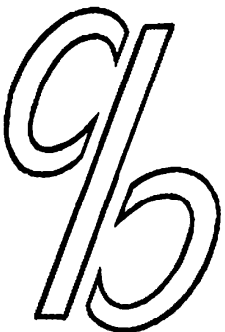
фя

фё

фю

фы

Раскрась, вырежи и сконструируй.



фреш

фильм

6. Спиши. Выдели орфограммы.

Артём любит физкультуру.

Мальчик занимается фигурным катанием.

7. Запиши слова письменными буквами. Поставь ударения.

ФИАЛКИ

ФИСТАШКИ

ФРАК

8. Диктант. Напиши в тетради.

Домашняя работа. Пропиши.

ф

фу

фи

конфеты

кафе

фестиваль

У тёти Анны красивые фиалки.

фа

фя

фильм

телефон

фр

фр

фр

фр

фр

фр

фр



1. Пальчиковая гимнастика. (см. Урок 60) 2. Повтори. Пропиши.

р

Dr

Cr

Кр

3. Отработай элементы буквы.

р р р р р р р р р р р

р р р р р р р р р р р

р р р р р р р р р р р

р р р р р р р р р р р

4. Обведи.

р р р р р р р р р р р

р р р р р р р р р р р

р р р р р р р р р р р

р р р р р р р р р р р

5. Пропиши.


р

р

рр

рр

Раскрась, вырежи и сконструируй.



Приклей.

Филипп

Федор

Фанна

Фил

6. Спиши. Выдели орфограммы.

Федя Филов пошел в буфет за конфетами.

7. Запиши слова письменными буквами. Подчеркни слова, в которых звуков больше, чем букв.

ФАНТАЗЁР ФЕЯ ФЕВРАЛЬ ЕФИМ ФЫРКАЕТ ФОСФОР

8. Диктант. Напиши в тетради.

Домашняя работа. Пропиши.

Ф

Федя

Филат

Фокусник превратил факел в букет фиалок.

Ф

Ф

Ф

Ф

Ф

Ф

Урок 63

Буква Ъ



1. Пальчиковая гимнастика. (см. Урок 60) 2. Повтори. Пропиши.

Ъ

ЪЪ

Ъ

ЪЪ

ЪЪ

Ъа

Ъа

Ъу

Ъу

3. Отработай элементы буквы.

Ъ Ъ Ъ Ъ Ъ Ъ Ъ Ъ Ъ Ъ Ъ Ъ Ъ

Ъ Ъ Ъ Ъ Ъ Ъ Ъ Ъ Ъ Ъ Ъ Ъ Ъ

Ъ Ъ Ъ Ъ Ъ Ъ Ъ Ъ Ъ Ъ Ъ Ъ Ъ

4. Обведи.

Ъ Ъ Ъ Ъ Ъ Ъ Ъ Ъ Ъ Ъ Ъ Ъ Ъ Ъ Ъ

Ъ Ъ Ъ Ъ Ъ Ъ Ъ Ъ Ъ Ъ Ъ Ъ Ъ Ъ Ъ

Ъ Ъ Ъ Ъ Ъ Ъ Ъ Ъ Ъ Ъ Ъ Ъ Ъ Ъ Ъ

5. Пропиши.

Ъ

Ъ


Ъа

Ъе

Ъё

Ъю

Раскрась, вырежи и сконструируй.



Диктанты

Урок 15

Аист, кусты, кактус, такси, Стас.

Урок 16

У Антона танк. Он танкист.

Урок 17

У Аллы и Оли салат. Тут солонка. Алла солит салат.

Урок 18

Тут кустик. У кустика листики. А у Алины улитка.

Урок 19

Кролик, артист, норка, рак, крыса.

Урок 20

У Киры сырки. А у Иры торт.

Урок 21

Сливки, вулкан, рукава, вилка, воин.

Урок 22

Вика вырастила тыкву. У Вани вырос лук и салат.

Урок 23

Ели, атлет, клетка, лает, лесные.

Урок 24

Около реки лес. В лесу вековые ели и сосны.

Урок 25

Паста, полка, павлин, пена, река, палтус.

Урок 26

Вот паутина. На паутине паук.

Урок 27

Маска, милые, рамка, лимон, мыло, сом.

Урок 28

У Марины суп. У Милы макароны с сыром. У Мити компот.

Урок 29

Лезвие, тазик, закон, злые, зимует, знак.

Урок 30

Наступила зима. Зина села на санки. Лиза возит Зину.

Урок 31

Кобра, брат, буква, бусинка, бокс, бусы, белка.

Урок 32

У Бориса новые кубики. Он из кубиков собирает картинки.

Урок 33

Дети, длина, выдра, езда, дубинка, дырки, правда.

Урок 34

Мама подарила Дине домик. У домика садик. Какие тут куколки!

Урок 35

Крякает, парная, пятки, буря, маяк, мята, мячик.

Урок 36

Витя, Костя и Ян выкопали ямки. Ян и Костя посадили яблони. А Витя – куст сирени.

Урок 37

Газета, галка, гамак, грива, гитара, гномик, горе.

Урок 38

Гера был волк. Он ловил на лугу гусят. Гера ловил Галину, Ингу и Гену.

Урок 39

Ночка, дочка, чайники, качалка, чудесная, чумазые, час.

Урок 40

Зина читала книгу. Ваня сделал задачу. Олечка писала в прописи. Дети делали уроки.

Урок 41

Лось, ель, зверь, семь, соль, окунь, букварь, степь, гулять.

Урок 42

Ольга идёт на каток. У Ольги новые коньки. Она первая прокатилась на льду.

Урок 43

Шина, шерсть, шея, шесть, шип, груши, пушинка.

Урок 44

Ребята играли в кошки-мышки. Саша – кошка, а Даша – мышка. Мышка быстро убежала от кошки.

Урок 45

Ножик, рыжие, ужи, служить, жители, ежи, драже.

Урок 46

У осы жало. Она ужалила Жору в живот. Ужасно больно! Жанне очень жалко Жору.

Урок 47

Лёва, стёкла, ёлка, ёршик, ведра, приём, звёзды.

Урок 48

У Алёши живёт ёжик. Он устроил тёплое гнёздышко. На зиму он уснёт в гнёздышке до весны.

Урок 49

Музей, лейка, выручай, умный, уйдём, клей, прыгая.

Урок 50

За избой стоит новый сарай. А в саду под яблоней улей. В нём пчелиный рой.

Урок 51

Пряха, пастух, хурма, ехать, муха, халат, хмурая.

Урок 52

У Захара на носу муха. Он замахал на муху руками. Она улетила и села на халву. Ай да муха!

Урок 53

Юля, малютка, лютики, ключ, уютги, Юра, клюка.

Урок 54

Юле мама купила красную юбку. А Люсе – брюки. Хороши покупки!

Урок 55

Царь, лица, цукаты, граница, синица, кузнец, крыльцо.

Урок 56

Около дома цветёт акация. На клумбе цветовод посадил цветы. Скоро в наш садик прилетят скворцы.

Урок 57

Этажи, эти, эму, экран, эмаль, эклер, экскурсия.

Урок 58

Элиза была на экскурсии в Австралии. Она летала в Австралию на самолёте. В аэропорту туристов встретил экскурсовод.

Урок 59

Чаща, чищу, ищу, гуща, тащу, щупает, записал.

Урок 60

Папа принёс леща. Мама сварила уху. Серёжа угощает щенка ухой.

Урок 61

Фасоль, фея, февраль, фигура, флейта, вафли, фундук, ферма.

Урок 62

У Филата флот. Во флотилии три корабля. На каждом корабле флаг.

Урок 63

Лыжники въехали в зимний лес. Они подъехали к замёрзшему ручью. Объехали овраг и поехали дальше.



«Мои первые прописи» — пособие с поурочным планированием, предназначенное для младших школьников. Оно станет незаменимым помощником в приобретении навыков письма.

Представленные задания — пальчиковая гимнастика, «обведи элементы букв», «пропиши букву», «раскрась, вырежи, приклей» (задания на конструирование букв, элементы которых даны в каждом уроке), списывание с печатного текста, письмо под диктовку — необходимы для отработки каллиграфического почерка и развития мелкой моторики.

В прописях использованы как примеры старой русской каллиграфии, так и новейшие разработки педагогов-практиков.

Пособие используется в комплекте с букварём О.В. Узоровой, Е.А. Нефёдовой по традиционной методике, а также подходит к букварю В.Г. Горецкого.

Прописи можно использовать для коллективной работы в классе и для индивидуальной работы дома.

ISBN 978-5-271-07695-4



9 785271 076954